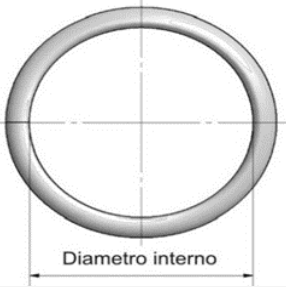



Riproduzione Molle a torsione




Prendere e indicare le seguenti misure (come da manuale in allegato)

DIAMETRO INTERNO (mm)	Molla singola o esterna Duplex	In caso di Molla interna Duplex
 <p>Diametro interno</p>	<input type="radio"/> 50 <input type="radio"/> 67 <input type="radio"/> 95 <input type="radio"/> 152	<input type="radio"/> 50 <input type="radio"/> 67 <input type="radio"/> 95 <input type="radio"/> 152

DIAMETRO DEL FILO (mm)	Molla singola o esterna Duplex	In caso di Molla interna Duplex
 <p>Diametro del Filo</p>	<input type="checkbox"/> 5 <input type="checkbox"/> 5.5 <input type="checkbox"/> 6 <input type="checkbox"/> 6.5 <input type="checkbox"/> 7 <input type="checkbox"/> 7.5 <input type="checkbox"/> 8 <input type="checkbox"/> 8.5 <input type="checkbox"/> 9 <input type="checkbox"/> 9.5 <input type="checkbox"/> 10 <input type="checkbox"/> 10.5 <input type="checkbox"/> 11 <input type="checkbox"/> 11.5 <input type="checkbox"/> 12	<input type="checkbox"/> 5 <input type="checkbox"/> 5.5 <input type="checkbox"/> 6 <input type="checkbox"/> 6.5 <input type="checkbox"/> 7 <input type="checkbox"/> 7.5 <input type="checkbox"/> 8 <input type="checkbox"/> 8.5 <input type="checkbox"/> 9 <input type="checkbox"/> 9.5 <input type="checkbox"/> 10 <input type="checkbox"/> 10.5 <input type="checkbox"/> 11 <input type="checkbox"/> 11.5 <input type="checkbox"/> 12

Indicare la lunghezza di 10 spire (mm)	L=	L=
--	----	----

LUNGHEZZA MOLLA (mm)	Molla singola o esterna Duplex	In caso di Molla interna Duplex
	L=	L=


Prendere la lunghezza a molla smontata dalla prima all'ultima spira esclusi gli attacchi (mandrini)

L'ORIENTAMENTO DELLA MOLLA

MOLLA SINISTRA



MOLLA DESTRA



**Molle24 usa il mandrino color nero per la molle sinistre e quello rosso per le molle destre, ma non è una regola*